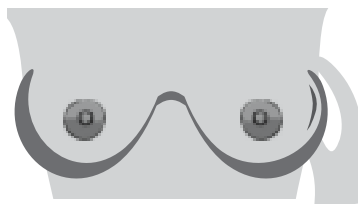


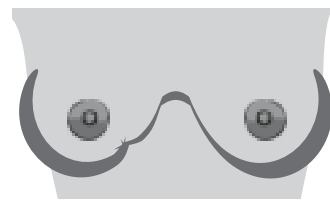
SÍNTOMAS DEL CÁNCER DE SENO LOBULILLAR INVASIVO

El cáncer de seno lobulillar invasivo es el segundo tipo celular de cáncer de seno más frecuente. Este cáncer puede que no forme un bulto y ser más difícil de palpar y de observar en una mamografía.

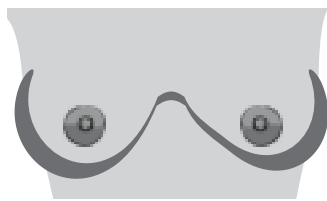
Hable con su médico si observa cambios en los senos. Si observa cualquiera de estos cambios y la mamografía es negativa, hable con su médico sobre la posibilidad de utilizar otros medios de diagnóstico por imagen.



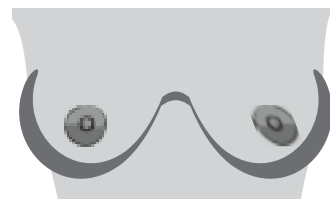
Zonas duras o gruesas en el seno o la axila



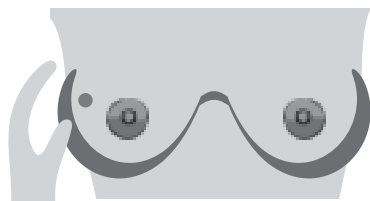
Hoyuelos, hendiduras o arrugas en la piel del seno



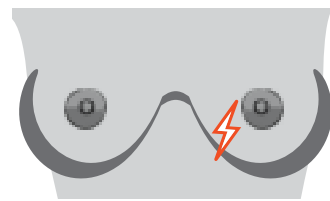
Cambios en el tamaño o la forma del seno



Nuevos cambios en los pezones (invertidos o tirantes hacia un lado)



Un bulto o nudo endurecido en el seno o la axila



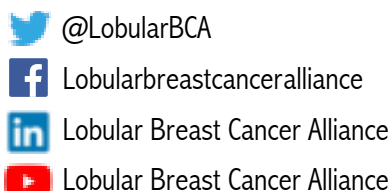
Cualquier dolor nuevo en un punto del seno que no desaparezca

Otros cambios que conviene notificar: calor o enrojecimiento, úlceras o cambios en la piel, secreción del pezón.

En la mayoría de los casos, estos cambios NO son síntomas de un cáncer de seno.

El cáncer de seno lobulillar invasivo puede presentarse sin ninguna manifestación física.

INFÓRMESE SOBRE EL CÁNCER DE SENO LOBULILLAR INVASIVO:



@LobularBCA

Lobularbreastcanceralliance

Lobular Breast Cancer Alliance

Lobular Breast Cancer Alliance

lobularbreastcancer.org

